

Zdjęcie	Kod SAP	Nazwa	Wymiar	Kolor/Uwagi	Jedn. miary	SP	ABC	Cena netto	Cena brutto
	4044957	Pompownia S 425/1.5-P-09/40-T/1-1.3/P	1,5 m -	-	szt.	-	na zamówienie	14272.72 zł	17555.45 zł
	4044958	Pompownia S 425/2.0-P-09/40-T/1-1.3/P	2,0 m -	-	szt.	-	na zamówienie	14557.23 zł	17905.39 zł
	4044959	Pompownia S 425/2.5-P-09/40-T/1-1.3/P	2,5 m -	-	szt.	-	na zamówienie	14900.07 zł	18327.09 zł
	4044960	Pompownia S 425/3.0-P-09/40-T/1-1.3/P	3,0 m -	-	szt.	-	na zamówienie	15788.09 zł	19419.35 zł
	4048252	Pompownia S 425/1.5-P-09/40-T/3-1.3/P	1,5 m -	-	szt.	-	na zamówienie	14637.87 zł	18004.58 zł
	4044961	Pompownia S 425/2.0-P-09/40-T/3-1.3/P	2,0 m -	-	szt.	-	na zamówienie	14649.54 zł	18018.93 zł
	4046644	Pompownia S 425/2.5-P-09/40-T/3-1.3/P	2,5 m -	-	szt.	-	na zamówienie	15555.31 zł	19133.03 zł
	4048253	Pompownia S 425/3.0-P-09/40-T/3-1.3/P	3,0 m -	-	szt.	-	na zamówienie	15576.36 zł	19158.92 zł
	4048317	Pompownia S600/1.95-1-P09/40-T/1-2.6/P	1,95 m -	-	szt.	-	na zamówienie	17758.54 zł	21843.00 zł
	4045005	Pompownia S600/2.45-1-P09/40-T/1-2.6/P	2,45 m -	-	szt.	-	na zamówienie	17983.16 zł	22119.29 zł
	4048318	Pompownia S600/2.95-1-P09/40-T/1-2.6/P	2,95 m -	-	szt.	-	na zamówienie	18234.22 zł	22428.09 zł
	4048319	Pompownia S600/3.45-1-P09/40-T/1-2.6/P	3,45 m -	-	szt.	-	na zamówienie	18445.63 zł	22688.12 zł
	4045006	Pompownia S600/3.95-1-P09/40-T/1-2.6/P	3,95 m -	-	szt.	-	na zamówienie	18709.89 zł	23013.16 zł
	4048320	Pompownia S600/1.95-1-P09/40-T/3-2.6/P	1,95 m -	-	szt.	-	na zamówienie	19887.14 zł	24461.18 zł
	4045007	Pompownia S600/2.45-1-P09/40-T/3-2.6/P	2,45 m -	-	szt.	-	na zamówienie	20124.72 zł	24753.41 zł
	4045008	Pompownia S600/2.95-1-P09/40-T/3-2.6/P	2,95 m -	-	szt.	-	na zamówienie	20390.26 zł	25080.02 zł
	4048321	Pompownia S600/3.45-1-P09/40-T/3-2.6/P	3,45 m -	-	szt.	-	na zamówienie	20613.87 zł	25355.06 zł
	4045009	Pompownia S600/3.95-1-P09/40-T/3-2.6/P	3,95 m -	-	szt.	-	na zamówienie	20893.38 zł	25698.86 zł

Zdjęcie	Kod SAP	Nazwa	Wymiar	Kolor/Uwagi	Jedn. miary	SP	ABC	Cena netto	Cena brutto
	4044990	Pompownia S 600/1.95-P-12/40-T/1-1.7/P	1,95 m -	-	szt.	-	na zamówienie	22608.15 zł	27808.02 zł
	4044991	Pompownia S 600/2.45-P-12/40-T/1-1.7/P	2,45 m -	-	szt.	-	na zamówienie	22839.50 zł	28092.58 zł
	4048286	Pompownia S 600/2.95-P-12/40-T/1-1.7/P	2,95 m -	-	szt.	-	na zamówienie	23109.41 zł	28424.57 zł
	4048287	Pompownia S 600/3.45-P-12/40-T/1-1.7/P	3,45 m -	-	szt.	-	na zamówienie	23327.91 zł	28693.33 zł
	4048288	Pompownia S 600/3.95-P-12/40-T/1-1.7/P	3,95 m -	-	szt.	-	na zamówienie	23597.82 zł	29025.32 zł
	4044992	Pompownia S 600/1.95-P-12/40-T/3-1.7/P	1,95 m -	-	szt.	-	na zamówienie	22158.53 zł	27254.99 zł
	4048289	Pompownia S 600/2.45-P-12/40-T/3-1.7/P	2,45 m -	-	szt.	-	na zamówienie	22396.37 zł	27547.54 zł
	4048290	Pompownia S 600/2.95-P-12/40-T/3-1.7/P	2,95 m -	-	szt.	-	na zamówienie	22673.85 zł	27888.84 zł
	4048291	Pompownia S 600/3.45-P-12/40-T/3-1.7/P	3,45 m -	-	szt.	-	na zamówienie	22898.48 zł	28165.13 zł
	4048292	Pompownia S 600/3.95-P-12/40-T/3-1.7/P	3,95 m -	-	szt.	-	na zamówienie	22556.74 zł	27744.79 zł
	4044993	Pompownia S 600/1.95-P-13/40-T/3-1.9/P	1,95 m -	-	szt.	-	na zamówienie	21536.25 zł	26489.59 zł
	4044994	Pompownia S 600/2.45-P-13/40-T/3-1.9/P	2,45 m -	-	szt.	-	na zamówienie	21759.86 zł	26764.63 zł
	4048293	Pompownia S 600/2.95-P-13/40-T/3-1.9/P	2,95 m -	-	szt.	-	na zamówienie	24346.25 zł	29945.89 zł
	4048294	Pompownia S 600/3.45-P-13/40-T/3-1.9/P	3,45 m -	-	szt.	-	na zamówienie	23594.86 zł	29021.68 zł
	4048295	Pompownia S 600/3.95-P-13/40-T/3-1.9/P	3,95 m -	-	szt.	-	na zamówienie	22514.54 zł	27692.88 zł
	4048296	Pompownia S 600/1.95-P-17/40-T/3-2.3/P	1,95 m -	-	szt.	-	na zamówienie	22158.53 zł	27254.99 zł
	4048297	Pompownia S 600/2.45-P-17/40-T/3-2.3/P	2,45 m -	-	szt.	-	na zamówienie	22396.37 zł	27547.54 zł
	4048298	Pompownia S 600/2.95-P-17/40-T/3-2.3/P	2,95 m -	-	szt.	-	na zamówienie	22673.85 zł	27888.84 zł
	4048299	Pompownia S 600/3.45-P-17/40-T/3-2.3/P	3,45 m -	-	szt.	-	na zamówienie	22898.48 zł	28165.13 zł

Zdjęcie	Kod SAP	Nazwa	Wymiar	Kolor/Uwagi	Jedn. miary	SP	ABC	Cena netto	Cena brutto
	4048300	Pompownia S 600/3.95-P-17/40-T/3-2.3/P	3,95 m -	-	szt.	-	na zamówienie	22556.74 zł	27744.79 zł
	4048301	Pompownia S 600/1.95-P-21/50-T/3-2.8/P	1,95 m -	-	szt.	-	na zamówienie	24844.55 zł	30558.80 zł
	4048302	Pompownia S 600/2.45-P-21/50-T/3-2.8/P	2,45 m -	-	szt.	-	na zamówienie	25088.75 zł	30859.16 zł
	4048303	Pompownia S 600/2.95-P-21/50-T/3-2.8/P	2,95 m -	-	szt.	-	na zamówienie	25371.51 zł	31206.96 zł
	4048304	Pompownia S 600/3.45-P-21/50-T/3-2.8/P	3,45 m -	-	szt.	-	na zamówienie	25602.85 zł	31491.51 zł
	4048305	Pompownia S 600/3.95-P-21/50-T/3-2.8/P	3,95 m -	-	szt.	-	na zamówienie	25885.62 zł	31839.31 zł
	4048306	Pompownia S 600/1.95-P-26/50-T/3-3.4/P	1,95 m -	-	szt.	-	na zamówienie	24960.21 zł	30701.06 zł
	4048307	Pompownia S 600/2.45-P-26/50-T/3-3.4/P	2,45 m -	-	szt.	-	na zamówienie	25204.42 zł	31001.44 zł
	4048308	Pompownia S 600/2.95-P-26/50-T/3-3.4/P	2,95 m -	-	szt.	-	na zamówienie	25487.19 zł	31349.24 zł
	4048309	Pompownia S 600/3.45-P-26/50-T/3-3.4/P	3,45 m -	-	szt.	-	na zamówienie	25705.68 zł	31617.99 zł
	4048310	Pompownia S 600/3.95-P-26/50-T/3-3.4/P	3,95 m -	-	szt.	-	na zamówienie	26001.31 zł	31981.61 zł
	4045010	Pompownia S100/2,25-P-09/50-T/1-2,6/P	2,25 m -	-	szt.	-	na zamówienie	28027.13 zł	34473.37 zł
	4048322	Pompownia S100/2,5-P-09/50-T/1-2,6/P	2,5 m -	-	szt.	-	na zamówienie	28756.08 zł	35369.98 zł
	4045011	Pompownia S100/3,0-P-09/50-T/1-2,6/P	3,0 m -	-	szt.	-	na zamówienie	30481.74 zł	37492.54 zł
	4048323	Pompownia S100/3,5-P-09/50-T/1-2,6/P	3,5 m -	-	szt.	-	na zamówienie	31701.61 zł	38992.98 zł
	4048324	Pompownia S100/4,0-P-09/50-T/1-2,6/P	4,0 m -	-	szt.	-	na zamówienie	32936.35 zł	40511.71 zł
	4048325	Pompownia S100/4,5-P-09/50-T/1-2,6/P	4,5 m -	-	szt.	-	na zamówienie	34453.75 zł	42378.11 zł
	4048326	Pompownia S100/5,0-P-09/50-T/1-2,6/P	5,0 m -	-	szt.	-	na zamówienie	35688.48 zł	43896.83 zł
	4048327	Pompownia S100/2,25-P-09/50-T/3-2,6/P	2,25 m -	-	szt.	-	na zamówienie	27633.88 zł	33989.67 zł

Zdjęcie	Kod SAP	Nazwa	Wymiar	Kolor/Uwagi	Jedn. miary	SP	ABC	Cena netto	Cena brutto
	4048328	Pompownia S100/2,5-P-09/50-T/3-2,6/P	2,5 m -	-	szt.	-	na zamówienie	29633.79 zł	36449.56 zł
	4048329	Pompownia S100/3,0-P-09/50-T/3-2,6/P	3,0 m -	-	szt.	-	na zamówienie	31359.45 zł	38572.12 zł
	4048330	Pompownia S100/3,5-P-09/50-T/3-2,6/P	3,5 m -	-	szt.	-	na zamówienie	32579.32 zł	40072.56 zł
	4048331	Pompownia S100/4,0-P-09/50-T/3-2,6/P	4,0 m -	-	szt.	-	na zamówienie	33814.06 zł	41591.29 zł
	4048332	Pompownia S100/4,5-P-09/50-T/3-2,6/P	4,5 m -	-	szt.	-	na zamówienie	35316.57 zł	43439.38 zł
	4048333	Pompownia S100/5,0-P-09/50-T/3-2,6/P	5,0 m -	-	szt.	-	na zamówienie	36566.19 zł	44976.41 zł
	4048212	Pompownia S 100/2,25-P-12/40-T/1-1,7/P	2,25 m -	-	szt.	-	na zamówienie	29887.14 zł	36761.18 zł
	4048213	Pompownia S 100/2,5-P-12/40-T/1-1,7/P	2,5 m -	-	szt.	-	na zamówienie	33402.97 zł	41085.65 zł
	4048214	Pompownia S 100/3,0-P-12/40-T/1-1,7/P	3,0 m -	-	szt.	-	na zamówienie	35160.32 zł	43247.19 zł
	4048215	Pompownia S 100/3,5-P-12/40-T/1-1,7/P	3,5 m -	-	szt.	-	na zamówienie	36389.16 zł	44758.67 zł
	4048216	Pompownia S 100/4,0-P-12/40-T/1-1,7/P	4,0 m -	-	szt.	-	na zamówienie	40490.78 zł	49803.66 zł
	4048217	Pompownia S 100/4,5-P-12/40-T/1-1,7/P	4,5 m -	-	szt.	-	na zamówienie	42139.41 zł	51831.47 zł
	4048218	Pompownia S 100/5,0-P-12/40-T/1-1,7/P	5,0 m -	-	szt.	-	na zamówienie	43503.78 zł	53509.65 zł
	4048226	Pompownia S 100/2,25-P-12/40-T/3-1,7/P	2,25 m -	-	szt.	-	na zamówienie	30879.40 zł	37981.66 zł
	4048227	Pompownia S 100/2,5-P-12/40-T/3-1,7/P	2,5 m -	-	szt.	-	na zamówienie	31602.93 zł	38871.60 zł
	4048228	Pompownia S 100/3,0-P-12/40-T/3-1,7/P	3,0 m -	-	szt.	-	na zamówienie	33321.33 zł	40985.24 zł
	4044956	Pompownia S 100/3,5-P-12/40-T/3-1,7/P	3,5 m -	-	szt.	-	na zamówienie	34522.91 zł	42463.18 zł
	4048229	Pompownia S 100/4,0-P-12/40-T/3-1,7/P	4,0 m -	-	szt.	-	na zamówienie	35750.34 zł	43972.92 zł
	4048230	Pompownia S 100/4,5-P-12/40-T/3-1,7/P	4,5 m -	-	szt.	-	na zamówienie	37262.00 zł	45832.26 zł

Zdjęcie	Kod SAP	Nazwa	Wymiar	Kolor/Uwagi	Jedn. miary	SP	ABC	Cena netto	Cena brutto
	4048231	Pompownia S 100/5,0-P-12/40-T/3-1.7/P	5,0 m -	-	szt.	-	na zamówienie	38489.43 zł	47342.00 zł
	4048238	Pompownia S 100/2,25-P-13/40-T/3-1.9/P	2,25 m -	-	szt.	-	na zamówienie	31008.60 zł	38140.58 zł
	4048239	Pompownia S 100/2,5-P-13/40-T/3-1.9/P	2,5 m -	-	szt.	-	na zamówienie	31732.13 zł	39030.52 zł
	4048240	Pompownia S 100/3,0-P-13/40-T/3-1.9/P	3,0 m -	-	szt.	-	na zamówienie	33450.53 zł	41144.15 zł
	4048241	Pompownia S 100/3,5-P-13/40-T/3-1.9/P	3,5 m -	-	szt.	-	na zamówienie	35254.76 zł	43363.35 zł
	4048242	Pompownia S 100/4,0-P-13/40-T/3-1.9/P	4,0 m -	-	szt.	-	na zamówienie	37439.52 zł	46050.61 zł
	4048243	Pompownia S 100/4,5-P-13/40-T/3-1.9/P	4,5 m -	-	szt.	-	na zamówienie	39016.91 zł	47990.80 zł
	4048244	Pompownia S 100/5,0-P-13/40-T/3-1.9/P	5,0 m -	-	szt.	-	na zamówienie	40297.70 zł	49566.17 zł
	4048255	Pompownia S 100/2,25-P-17/40-T/3-2.3/P	2,25 m -	-	szt.	-	na zamówienie	30879.40 zł	37981.66 zł
	4048256	Pompownia S 100/2,5-P-17/40-T/3-2.3/P	2,5 m -	-	szt.	-	na zamówienie	31602.93 zł	38871.60 zł
	4048257	Pompownia S 100/3,0-P-17/40-T/3-2.3/P	3,0 m -	-	szt.	-	na zamówienie	33321.33 zł	40985.24 zł
	4048258	Pompownia S 100/3,5-P-17/40-T/3-2.3/P	3,5 m -	-	szt.	-	na zamówienie	34522.91 zł	42463.18 zł
	4046735	Pompownia S 100/4,0-P-17/40-T/3-2.3/P	4,0 m -	-	szt.	-	na zamówienie	35750.34 zł	43972.92 zł
	4048259	Pompownia S 100/4,5-P-17/40-T/3-2.3/P	4,5 m -	-	szt.	-	na zamówienie	37262.00 zł	45832.26 zł
	4048260	Pompownia S 100/5,0-P-17/40-T/3-2.3/P	5,0 m -	-	szt.	-	na zamówienie	39158.81 zł	48165.34 zł
	4048268	Pompownia S 100/2,25-P-21/50-T/3-2.8/P	2,25 m -	-	szt.	-	na zamówienie	34584.02 zł	42538.34 zł
	4048269	Pompownia S 100/2,5-P-21/50-T/3-2.8/P	2,5 m -	-	szt.	-	na zamówienie	35195.78 zł	43290.81 zł
	4048270	Pompownia S 100/3,0-P-21/50-T/3-2.8/P	3,0 m -	-	szt.	-	na zamówienie	36908.66 zł	45397.65 zł
	4048271	Pompownia S 100/3,5-P-21/50-T/3-2.8/P	3,5 m -	-	szt.	-	na zamówienie	39578.62 zł	48681.70 zł













Zdjęcie	Kod SAP	Nazwa	Wymiar	Kolor/Uwagi	Jedn. miary	SP	ABC	Cena netto	Cena brutto
	4048272	Pompownia S 100/4,0-P-21/50-T/3-2.8/P	4,0 m -	-	szt.	-	na zamówienie	40906.29 zł	50314.74 zł
	4048273	Pompownia S 100/4,5-P-21/50-T/3-2.8/P	4,5 m -	-	szt.	-	na zamówienie	42527.45 zł	52308.76 zł
	4048274	Pompownia S 100/5,0-P-21/50-T/3-2.8/P	5,0 m -	-	szt.	-	na zamówienie	43869.10 zł	53958.99 zł
	4048346	Pompownia S 100/2,25-P-26/50-T/3-3.4/P	2,25 m -	-	szt.	-	na zamówienie	34706.38 zł	42688.85 zł
	4048347	Pompownia S 100/2,5-P-26/50-T/3-3.4/P	2,5 m -	-	szt.	-	na zamówienie	35304.52 zł	43424.56 zł
	4048348	Pompownia S 100/3,0-P-26/50-T/3-3.4/P	3,0 m -	-	szt.	-	na zamówienie	37031.01 zł	45548.14 zł
	4048349	Pompownia S 100/3,5-P-26/50-T/3-3.4/P	3,5 m -	-	szt.	-	na zamówienie	39690.42 zł	48819.22 zł
	4048350	Pompownia S 100/4,0-P-26/50-T/3-3.4/P	4,0 m -	-	szt.	-	na zamówienie	41018.10 zł	50452.26 zł
	4048351	Pompownia S 100/4,5-P-26/50-T/3-3.4/P	4,5 m -	-	szt.	-	na zamówienie	42653.23 zł	52463.47 zł
	4048352	Pompownia S 100/5,0-P-26/50-T/3-3.4/P	5,0 m -	-	szt.	-	na zamówienie	43980.90 zł	54096.51 zł
	4048334	Pompownia S100/2,25-2-P-09/50-T/1-2.6/P	2,25 m -	-	szt.	-	na zamówienie	36589.15 zł	45004.65 zł
	4048335	Pompownia S100/2,5-2-P-09/50-T/1-2.6/P	2,5 m -	-	szt.	-	na zamówienie	37257.62 zł	45826.87 zł
	4048336	Pompownia S100/3,0-2-P-09/50-T/1-2.6/P	3,0 m -	-	szt.	-	na zamówienie	38632.40 zł	47517.85 zł
	4048337	Pompownia S100/3,5-2-P-09/50-T/1-2.6/P	3,5 m -	-	szt.	-	na zamówienie	40032.39 zł	49239.84 zł
	4048338	Pompownia S100/4,0-2-P-09/50-T/1-2.6/P	4,0 m -	-	szt.	-	na zamówienie	41079.23 zł	50527.45 zł
	4048339	Pompownia S100/4,5-2-P-09/50-T/1-2.6/P	4,5 m -	-	szt.	-	na zamówienie	42466.62 zł	52233.94 zł
	4048340	Pompownia S100/5,0-2-P-09/50-T/1-2.6/P	5,0 m -	-	szt.	-	na zamówienie	43576.53 zł	53599.13 zł
	4048341	Pompownia S100/2,25-2-P-09/50-T/3-2.6/P	2,25 m -	-	szt.	-	na zamówienie	38001.77 zł	46742.18 zł
	4048342	Pompownia S100/2,5-2-P-09/50-T/3-2.6/P	2,5 m -	-	szt.	-	na zamówienie	38670.23 zł	47564.38 zł






Zdjęcie	Kod SAP	Nazwa	Wymiar	Kolor/Uwagi	Jedn. miary	SP	ABC	Cena netto	Cena brutto
	4045014	Pompownia S100/3,0-2-P-09/50-T/3-2,6/P	3,0 m -	-	szt.	-	na zamówienie	40057.62 zł	49270.87 zł
	4048343	Pompownia S100/3,5-2-P-09/50-T/3-2,6/P	3,5 m -	-	szt.	-	na zamówienie	41445.00 zł	50977.35 zł
	4045015	Pompownia S100/4,0-2-P-09/50-T/3-2,6/P	4,0 m -	-	szt.	-	na zamówienie	42491.85 zł	52264.98 zł
	4048344	Pompownia S100/4,5-2-P-09/50-T/3-2,6/P	4,5 m -	-	szt.	-	na zamówienie	43891.85 zł	53986.98 zł
	4048345	Pompownia S100/5,0-2-P-09/50-T/3-2,6/P	5,0 m -	-	szt.	-	na zamówienie	44989.14 zł	55336.64 zł
	4048219	Pompownia S 100/2,25-2-P-12/40-T/1-1.7/P	2,25 m -	-	szt.	-	na zamówienie	52580.98 zł	64674.61 zł
	4048220	Pompownia S 100/2,5-2-P-12/40-T/1-1.7/P	2,5 m -	-	szt.	-	na zamówienie	53390.70 zł	65670.56 zł
	4048221	Pompownia S 100/3,0-2-P-12/40-T/1-1.7/P	3,0 m -	-	szt.	-	na zamówienie	55074.43 zł	67741.55 zł
	4048222	Pompownia S 100/3,5-2-P-12/40-T/1-1.7/P	3,5 m -	-	szt.	-	na zamówienie	58349.49 zł	71769.87 zł
	4048223	Pompownia S 100/4,0-2-P-12/40-T/1-1.7/P	4,0 m -	-	szt.	-	na zamówienie	59657.60 zł	73378.85 zł
	4048224	Pompownia S 100/4,5-2-P-12/40-T/1-1.7/P	4,5 m -	-	szt.	-	na zamówienie	61388.53 zł	75507.89 zł
	4048225	Pompownia S 100/5,0-2-P-12/40-T/1-1.7/P	5,0 m -	-	szt.	-	na zamówienie	62775.91 zł	77214.37 zł
	4047897	Pompownia S 100/2,25-2-P-12/40-T/3-1.7/P	2,25 m -	-	szt.	-	na zamówienie	49040.04 zł	60319.25 zł
	4048232	Pompownia S 100/2,5-2-P-12/40-T/3-1.7/P	2,5 m -	-	szt.	-	na zamówienie	49836.63 zł	61299.05 zł
	4048233	Pompownia S 100/3,0-2-P-12/40-T/3-1.7/P	3,0 m -	-	szt.	-	na zamówienie	51457.79 zł	63293.08 zł
	4048234	Pompownia S 100/3,5-2-P-12/40-T/3-1.7/P	3,5 m -	-	szt.	-	na zamówienie	53106.90 zł	65321.49 zł
	4048235	Pompownia S 100/4,0-2-P-12/40-T/3-1.7/P	4,0 m -	-	szt.	-	na zamówienie	54336.74 zł	66834.19 zł
	4048236	Pompownia S 100/4,5-2-P-12/40-T/3-1.7/P	4,5 m -	-	szt.	-	na zamówienie	55985.85 zł	68862.60 zł
	4048237	Pompownia S 100/5,0-2-P-12/40-T/3-1.7/P	5,0 m -	-	szt.	-	na zamówienie	57285.58 zł	70461.26 zł

Zdjęcie	Kod SAP	Nazwa	Wymiar	Kolor/Uwagi	Jedn. miary	SP	ABC	Cena netto	Cena brutto
	4048245	Pompownia S 100/2,25-2-P-13/40-T/3-1.9/P	2,25 m -	-	szt.	-	na zamówienie	49291.59 zł	60628.66 zł
	4048246	Pompownia S 100/2,50-2-P-13/40-T/3-1.9/P	2,5 m -	-	szt.	-	na zamówienie	50074.22 zł	61591.29 zł
	4048247	Pompownia S 100/3,00-2-P-13/40-T/3-1.9/P	3,0 m -	-	szt.	-	na zamówienie	51709.35 zł	63602.50 zł
	4048248	Pompownia S 100/3,50-2-P-13/40-T/3-1.9/P	3,5 m -	-	szt.	-	na zamówienie	53358.46 zł	65630.91 zł
	4048249	Pompownia S 100/4,00-2-P-13/40-T/3-1.9/P	4,0 m -	-	szt.	-	na zamówienie	54588.30 zł	67143.61 zł
	4048250	Pompownia S 100/4,50-2-P-13/40-T/3-1.9/P	4,5 m -	-	szt.	-	na zamówienie	56237.41 zł	69172.01 zł
	4048251	Pompownia S 100/5,00-2-P-13/40-T/3-1.9/P	5,0 m -	-	szt.	-	na zamówienie	57537.14 zł	70770.68 zł
	4048261	Pompownia S 100/2,25-2-P-17/40-T/3-2.3/P	2,25 m -	-	szt.	-	na zamówienie	49040.04 zł	60319.25 zł
	4048262	Pompownia S 100/2,5-2-P-17/40-T/3-2.3/P	2,5 m -	-	szt.	-	na zamówienie	49836.63 zł	61299.05 zł
	4048263	Pompownia S 100/3,0-2-P-17/40-T/3-2.3/P	3,0 m -	-	szt.	-	na zamówienie	51457.79 zł	63293.08 zł
	4048264	Pompownia S 100/3,5-2-P-17/40-T/3-2.3/P	3,5 m -	-	szt.	-	na zamówienie	53106.90 zł	65321.49 zł
	4048265	Pompownia S 100/4,0-2-P-17/40-T/3-2.3/P	4,0 m -	-	szt.	-	na zamówienie	54336.74 zł	66834.19 zł
	4048266	Pompownia S 100/4,5-2-P-17/40-T/3-2.3/P	4,5 m -	-	szt.	-	na zamówienie	55985.85 zł	68862.60 zł
	4048267	Pompownia S 100/5,0-2-P-17/40-T/3-2.3/P	5,0 m -	-	szt.	-	na zamówienie	57285.58 zł	70461.26 zł
	4044976	Pompownia S 100/2,25-2-P-21/50-T/3-2.8/P	2,25 m -	-	szt.	-	na zamówienie	50933.07 zł	62647.68 zł
	4048275	Pompownia S 100/2,5-2-P-21/50-T/3-2.8/P	2,5 m -	-	szt.	-	na zamówienie	51765.89 zł	63672.04 zł
	4048276	Pompownia S 100/3,0-2-P-21/50-T/3-2.8/P	3,0 m -	-	szt.	-	na zamówienie	54477.37 zł	67007.17 zł
	4048277	Pompownia S 100/3,5-2-P-21/50-T/3-2.8/P	3,5 m -	-	szt.	-	na zamówienie	56262.54 zł	69202.92 zł
	4048278	Pompownia S 100/4,0-2-P-21/50-T/3-2.8/P	4,0 m -	-	szt.	-	na zamówienie	57601.42 zł	70849.75 zł

Zdjęcie	Kod SAP	Nazwa	Wymiar	Kolor/Uwagi	Jedn. miary	SP	ABC	Cena netto	Cena brutto
	4048279	Pompownia S 100/4,5-2-P-21/50-T/3-2.8/P	4,5 m -	-	szt.	-	na zamówienie	59386.59 zł	73045.51 zł
	4048280	Pompownia S 100/5,0-2-P-21/50-T/3-2.8/P	5,0 m -	-	szt.	-	na zamówienie	60799.84 zł	74783.80 zł
	4048353	Pompownia S 100/2,25-2-P-26/50-T/3-3.4/P	2,25 m -	-	szt.	-	na zamówienie	48928.23 zł	60181.72 zł
	4048354	Pompownia S 100/2,5-2-P-26/50-T/3-3.4/P	2,5 m -	-	szt.	-	na zamówienie	50628.92 zł	62273.57 zł
	4048355	Pompownia S 100/3,0-2-P-26/50-T/3-3.4/P	3,0 m -	-	szt.	-	na zamówienie	52322.24 zł	64356.36 zł
	4048356	Pompownia S 100/3,5-2-P-26/50-T/3-3.4/P	3,5 m -	-	szt.	-	na zamówienie	54015.57 zł	66439.15 zł
	4048357	Pompownia S 100/4,0-2-P-26/50-T/3-3.4/P	4,0 m -	-	szt.	-	na zamówienie	57824.56 zł	71124.21 zł
	4048358	Pompownia S 100/4,5-2-P-26/50-T/3-3.4/P	4,5 m -	-	szt.	-	na zamówienie	59594.86 zł	73301.68 zł
	4048359	Pompownia S 100/5,0-2-P-26/50-T/3-3.4/P	5,0 m -	-	szt.	-	na zamówienie	61022.99 zł	75058.28 zł
	4044962	Pompownia B 425/1.5-KP15/40-T/1-0.3/P	1,5 m -	-	szt.	-	na zamówienie	12075.00 zł	14852.25 zł
	4046645	Pompownia B 425/2.0-KP15/40-T/1-0.3/P	2,0 m -	-	szt.	-	na zamówienie	12281.00 zł	15105.63 zł
	4044963	Pompownia B 425/2.5-KP15/40-T/1-0.3/P	2,5 m -	-	szt.	-	na zamówienie	12739.25 zł	15669.28 zł
	4044964	Pompownia B 425/3.0-KP15/40-T/1-0.3/P	3,0 m -	-	szt.	-	na zamówienie	13182.22 zł	16214.13 zł
	4044965	Pompownia B 425/1.5-KP25/40-T/1-0.5/P	1,5 m -	-	szt.	-	na zamówienie	12525.40 zł	15406.24 zł
	4044966	Pompownia B 425/2.0-KP25/40-T/1-0.5/P	2,0 m -	-	szt.	-	na zamówienie	12662.88 zł	15575.34 zł
	4044967	Pompownia B 425/2.5-KP25/40-T/1-0.5/P	2,5 m -	-	szt.	-	na zamówienie	13090.58 zł	16101.41 zł
	4044968	Pompownia B 425/3.0-KP25/40-T/1-0.5/P	3,0 m -	-	szt.	-	na zamówienie	12930.52 zł	15904.54 zł
	4048254	Pompownia B 425/1.5-KP35/40-T/1-0.5/P	1,5 m -	-	szt.	-	na zamówienie	13502.99 zł	16608.68 zł
	4044969	Pompownia B 425/2.0-KP35/40-T/1-0.5/P	2,0 m -	-	szt.	-	na zamówienie	13383.45 zł	16461.64 zł

Zdjęcie	Kod SAP	Nazwa	Wymiar	Kolor/Uwagi	Jedn. miary	SP	ABC	Cena netto	Cena brutto
	4044970	Pompownia B 425/2.5-KP35/40-T/1-0.5/P	2,5 m -	-	szt.	-	na zamówienie	13836.38 zł	17018.75 zł
	4044971	Pompownia B 425/3.0-KP35/40-T/1-0.5/P	3,0 m -	-	szt.	-	na zamówienie	14230.88 zł	17503.98 zł
	4048312	Pompownia B600/1.95-KP15/40-T/1-0.3/P	1,95 m -	-	szt.	-	na zamówienie	14156.10 zł	17412.00 zł
	4044995	Pompownia B600/2.45-KP15/40-T/1-0.3/P	2,45 m -	-	szt.	-	na zamówienie	14520.12 zł	17859.75 zł
	4044998	Pompownia B600/2.95-KP15/40-T/1-0.3/P	2,95 m -	-	szt.	-	na zamówienie	14924.58 zł	18357.23 zł
	4044996	Pompownia B600/3.45-KP15/40-T/1-0.3/P	3,45 m -	-	szt.	-	na zamówienie	14599.88 zł	17957.85 zł
	4044999	Pompownia B600/3.95-KP15/40-T/1-0.3/P	3,95 m -	-	szt.	-	na zamówienie	13612.33 zł	16743.17 zł
	4047961	Pompownia B600/6.45-KP15/40-T/1-0.3/P	6,45 m -	-	szt.	-	na zamówienie	13545.00 zł	16660.35 zł
	4048313	Pompownia B600/1.95-KP25/40-T/1-0.5/P	1,95 m -	-	szt.	-	na zamówienie	14533.60 zł	17876.33 zł
	4044997	Pompownia B600/2.45-KP25/40-T/1-0.5/P	2,45 m -	-	szt.	-	na zamówienie	14897.62 zł	18324.07 zł
	4048311	Pompownia B600/2.95-KP25/40-T/1-0.5/P	2,95 m -	-	szt.	-	na zamówienie	14716.17 zł	18100.89 zł
	4048314	Pompownia B600/3.45-KP25/40-T/1-0.5/P	3,45 m -	-	szt.	-	na zamówienie	14896.44 zł	18322.62 zł
	4045000	Pompownia B600/3.95-KP25/40-T/1-0.5/P	3,95 m -	-	szt.	-	na zamówienie	15426.78 zł	18974.94 zł
	4045004	Pompownia B600/6.45-KP25/40-T/1-0.5/P	6,45m -	-	szt.	-	na zamówienie	17325.00 zł	21309.75 zł
	4045001	Pompownia B600/1.95-KP35/40-T/1-0.5/P	1,95 m -	-	szt.	-	na zamówienie	14909.97 zł	18339.26 zł
	4045002	Pompownia B600/2.45-KP35/40-T/1-0.5/P	2,45 m -	-	szt.	-	na zamówienie	15935.72 zł	19600.94 zł
	4048315	Pompownia B600/2.95-KP35/40-T/1-0.5/P	2,95 m -	-	szt.	-	na zamówienie	16353.67 zł	20115.01 zł
	4048316	Pompownia B600/3.45-KP35/40-T/1-0.5/P	3,45 m -	-	szt.	-	na zamówienie	16234.02 zł	19967.84 zł
	4045003	Pompownia B600/3.95-KP35/40-T/1-0.5/P	3,95 m -	-	szt.	-	na zamówienie	16408.72 zł	20182.73 zł

Zdjęcie	Kod SAP	Nazwa	Wymiar	Kolor/Uwagi	Jedn. miary	SP	ABC	Cena netto	Cena brutto
	4045016	Pompownia B600/6.45-KP35/40-T/1-0.5/P	6,45m -	-	szt.	-	na zamówienie	15057.00 zł	18520.11 zł
	4049104	Pokrywa PP kl.A15 do rury karb. 425	A15 -	Zastępuje 3264127869	szt.	1	dostępny	151.06 zł	185.80 zł
	3022234	Pokrywa żelbetowa do stożka 425 kl.A15	A15 -	425	szt.	1	dostępny	142.56 zł	175.35 zł
	3022233	Stożek żelbetowy	- -	425	szt.	-	dostępny	167.78 zł	206.37 zł
	3022170	Pokrywa żel. A15/425 do rury karb.2rygle	A15 -	425	szt.	1	dostępny	387.01 zł	476.02 zł
	4044979	Pokrywa lekka do stożka odciąż. TAR 425	A15 -	425	szt.	1	na zamówienie	167.47 zł	205.99 zł
	4044978	Stożek odciążający TAR 425 pod pokrywę	425 -	425	szt.	-	dostępny	285.71 zł	351.42 zł
	3022226	Wkładka „in situ” 110 mm do rury karbowanej 425 mm (dla piły wyrzynarki 127 mm)	127 -	425	szt.	-	dostępny	58.87 zł	72.41 zł
	3022228	Wkładka „in situ” 160 mm do rury karbowanej 425 mm (dla piły wyrzynarki 177 mm)	177 -	425	szt.	-	dostępny	97.48 zł	119.90 zł
	4044951	Pokrywa żel. A15/600 do rury karb. 2 śruby	A15 -	600	szt.	1	dostępny	870.47 zł	1070.68 zł
	3013167	Pokrywa PE do rury karb. 600 (b/zam)	600 bez zamkn. -	600	szt.	1	dostępny	645.99 zł	794.57 zł
	3045093	Pokrywa PEdo rury karb.600 (zamek)	600 z zamkn. -	600	szt.	1	na zamówienie	1227.56 zł	1509.90 zł
	3022236	Pierścień odciążający żelbetowy	- -	600	szt.	-	dostępny	359.15 zł	441.75 zł
	4037286	Stożek odciążający TAR 600/1000 pod włazy DN600	1000/600 -	600	szt.	-	dostępny	454.55 zł	559.10 zł
	4037286	Stożek odciążający TAR 600/1000 pod włazy DN600	1000/600 -	1000	szt.	-	dostępny	454.55 zł	559.10 zł
	4000649	Teleskopowy adapter do włązów z uszczelką z kołnierzem o średnicy 805 mm	805 -	600	szt.	-	dostępny	723.49 zł	889.89 zł

Zdjęcie	Kod SAP	Nazwa	Wymiar	Kolor/Uwagi	Jedn. miary	SP	ABC	Cena netto	Cena brutto
	3013544	Teleskopowy adapter do włączów z uszczelką z kołnierzem o średnicy 770 mm	770 -	600	szt.	-	dostępny	668.87 zł	822.71 zł
	3022219	Właz żel. DN600 H80 n.went. A15 b.zam.	A15 bez zamkn. -	600	szt.	1	dostępny	1028.06 zł	1264.51 zł
	3024035	Właz żel. DN600 H80 n.went. B125 b.zam.	B125 bez zamkn. -	600	szt.	1	dostępny	1243.25 zł	1529.20 zł
	4045065	Właz żel. D400/600 H120nw/zatrz.z/wkł.t.	D400 zatrzask zawias -	600	szt.	1	dostępny	1697.48 zł	2087.90 zł
	3022222	Właz żel. DN600 H115 nw D400 b.zam	D400 bez zamkn. -	600	szt.	1	dostępny	1735.75 zł	2134.97 zł
	4045063	Wł.żel.z wyp.bet.DN600 H80 nw B125b.z.	B125 bez zamkn. -	600	szt.	1	na zamówienie	1072.82 zł	1319.57 zł
	4045064	Wł.żel.z wyp.bet.DN600 H110 nw D400 b.z	D400 bez zamkn. -	600	szt.	1	na zamówienie	1491.22 zł	1834.20 zł
	4000645	Wkładka „in situ” 110 (dla piły wyrzynarki 127 mm)	127 -	600	szt.	-	dostępny	71.90 zł	88.44 zł
	4000646	Wkładka „n situ” 160 (dla piły wyrzynarki 177 mm)	177 -	600	szt.	-	dostępny	109.80 zł	135.05 zł
	4000647	Wkładka „in situ” 200 (dla piły wyrzynarki 227 mm)	227 -	600	szt.	-	dostępny	224.42 zł	276.04 zł
	3022235	Pierścień odciążający żelbetowy 1100/700	1100 -	1000	szt.	-	dostępny	425.26 zł	523.07 zł
	3022219	Właz żel. DN600 H80 n.went. A15 b.zam.	A15 bez zamkn. -	1000	szt.	1	dostępny	1028.06 zł	1264.51 zł
	3024035	Właz żel. DN600 H80 n.went. B125 b.zam.	B125 bez zamkn. -	1000	szt.	1	dostępny	1243.25 zł	1529.20 zł
	4045065	Właz żel. D400/600 H120nw/zatrz.z/wkł.t.	D400 zatrzask zawias -	1000	szt.	1	dostępny	1697.48 zł	2087.90 zł
	4059529	Właz żeliwny D400/600 H120 wykonanie szczelne	D400 szczelny -	-	szt.	1	dostępny	3196.72 zł	3931.97 zł

Zdjęcie	Kod SAP	Nazwa	Wymiar	Kolor/Uwagi	Jedn. miary	SP	ABC	Cena netto	Cena brutto
	3022222	Właz żel. DN600 H115 nw D400 b.zam	D400 bez zamkn. -	1000	szt.	1	dostępny	1735.75 zł	2134.97 zł
	4045063	Wł.żel.z wyp.bet.DN600 H80 nw B125b.z.	B125 bez zamkn. -	1000	szt.	1	na zamówienie	1072.82 zł	1319.57 zł
	4045064	Wł.żel.z wyp.bet.DN600 H110 nw D400 b.z	D400 bez zamkn. -	1000	szt.	1	na zamówienie	1491.22 zł	1834.20 zł
	3024090	Wkładka „in situ” do studni TEGRA 110 (dla piły wyrzynarki 127 mm)	127 -	1000	szt.	-	dostępny	103.21 zł	126.95 zł
	3024091	Wkładka „in situ” do studni TEGRA 160 (dla piły wyrzynarki 177 mm)	177 -	1000	szt.	-	dostępny	156.97 zł	193.07 zł
	3018504	Wkładka „in situ” do studni TEGRA 200 (dla piły wyrzynarki 228 mm)	228 -	1000	szt.	-	dostępny	244.33 zł	300.53 zł
	4005549	Piła wyrzynarka 'in situ' 127/110 uniw.	127 (110) -	-	szt.	1	na zamówienie	1863.62 zł	2292.25 zł
	4005551	Piła wyrzynarka 'in situ' 177/160 uniw.	177 (160) -	-	szt.	1	dostępny	1908.87 zł	2347.91 zł
	4024645	Piła wyrzynarka 'in situ' 228/200 uniw.	228 (200) -	-	szt.	1	dostępny	1282.09 zł	1576.97 zł